

NEZAPOSLENOST U HRVATSKOJ U 1993. GODINI

S aspekta zapošljavanja 1993. godina bila je nepovoljna u čitavoj Europi. Većina europskih zemalja suočila se s relativno visokom nezaposlenošću, a u zemljama s tradicionalno niskom ili nižom nezaposlenošću i u kojima nezaposlenost tokom 1993. zaista nije bila izražen problem broj nezaposlenih osoba povećao se u odnosu na prethodne godine (npr. Švicarska, Island, Austrija, Portugal). Relativno visoke stope nezaposlenosti zabilježene su u sljedećim zemljama: Belgija 14,1%, Danska 11,6%, Španjolska 22,3%, Finska 17,8%, Francuska 10,6%, Njemačka 8,3%, Irska 16,7%, Italija 9,5%, Poljska 15,4%, Švedska 9,4% i Velika Britanija 10,2% (*Bulletin of Labour Statistics*, 1993-4, ILO, Geneva). Stopa nezaposlenosti za Hrvatsku u 1993. godini iznosila je 17,1% (dakle, približno kao i u 1992. godini kada je iznosila 17,08%).

U Republici Hrvatskoj, uz istodoban značajan pad zaposlenosti, nezaposlenost se tokom 1993. godine smanjivala po prosječnoj mjesečnoj stopi od 0,6%. Budući da istodobno pada zaposlenost i nezaposlenost, ovakva kretanja na tržištu rada naše Republike navode na zaključak da pozamašan broj osoba ispada iz radne snage. Možemo pretpostaviti da se radi o izvjesnom broju tzv. obeshrabrenih osoba koje se, uslijed znatno suženih mogućnosti zapošljavanja, jednostavno ne prijavljuju službama za zapošljavanje ili pak, ako su prijavljeni, prestanu se javljati ukoliko ne ostvaruju nikakva prava s naslova nezaposlenosti. Također, postoje neki indikatori koji ukazuju da se izvjestan (čak pozamašan) broj zapošljava na sivom tržištu rada.

U Hrvatskoj je na evidenciji Zavoda za zapošljavanje 1993. godine bilo evidentirano

mjesečno prosječno 250.779 nezaposlenih osoba, što je 5,9% manje od prosjeka 1992. godine. U desetogodišnjem razdoblju od 1983. do 1993. godine prvi put je 1993. godine zabilježen pad prosječnog broja nezaposlenih.

Krajem prosinca 1993. godine u evidenciji je upisano 243.096 nezaposlenih osoba, od čega većinu čine žene — 134.891 ili 55,2%. Struktura nezaposlenih osoba prema stručnoj spremi pokazuje da su 64,2% nezaposlenih bile stručne osobe, najviše je KV i VKV (32,1%) i SSS radnika (23,8%). Udio žena najviši je kod SSS radnika i iznosi 69,2%.

Prema dobnoj strukturi nezaposlenih osoba do 25 godina bilo je 77.853 ili 32%. Nezaposlenih radnika najstarije dobi (starijih od 50 godina) bilo je 18.687 ili 6,8%. Uz dob je vezano i prethodno radno iskustvo. Krajem 1993. godine u evidentiranoj ukupnoj nezaposlenosti bilo je 80.564 (ili 33,1%) osoba bez radnog staža.

Posljednjih se nekoliko godina vrijeme čekanja na zaposlenje znatno produžilo. Krajem 1993. godine dugoročna nezaposlenost (dulja od 12 mjeseci) iznosila je 59,7% od ukupne nezaposlenosti.

Broj korisnika novčane naknade za vrijeme privremene nezaposlenosti smanjuje se od 1991. godine kad je prosječno mjesečno iznosio 75.260 osoba ili 29,7% evidentirane nezaposlenosti, da bi 1993. godine taj broj pao na prosječno mjesečno 25.363 korisnika. U prosincu 1993. godine bilo je 18.318 korisnika, što čini 7,5% nezaposlene osobe. Visina novčane naknade u tom mjesecu kreće se od 235.834 do 707.502 HRD. Većina korisnika (81,2%) prima naknadu u iznosu do 250.000 HRD.

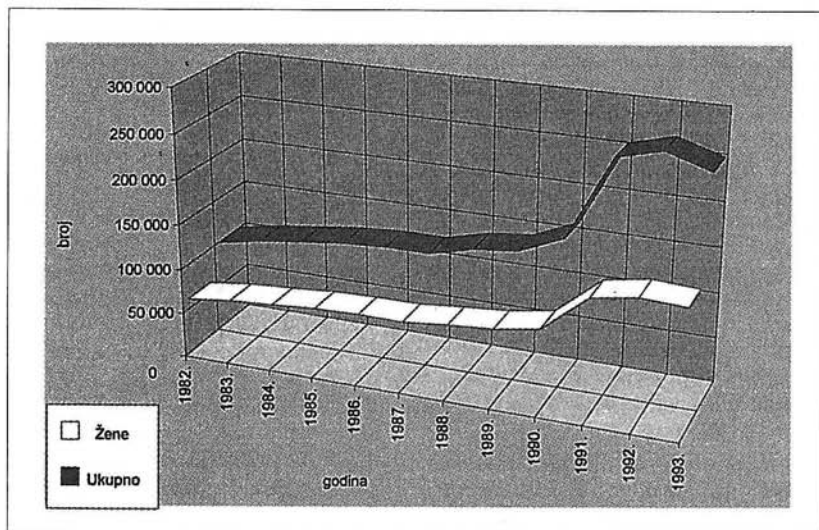
NEZAPOSLENOST I ZAPOSŁJAVANJE OD 1982. DO 1993. GODINE

Tabela 1.

Godina	Novo-prijavljeni radi zaposlenja	Zaposleni s evidencije zavoda za zapošljavanje	Brisani iz evidencije	Nezaposlene osobe (prosjeak)					Prijava potrebe za radnikom	
				ukupno		žene	prvi put traže zaposlenje	korisnici novčane naknade		korisnici zdravstvenog osiguranja
				broj	veržni indeks					
1982.	133 119	61 580	60 136	99 199		61 452	48 902	4 508	38 953	185 912
1983.	134 055	65 805	62 615	107 735	108,6	66 976	53 447	5 145	43 310	176 975
1984.	141 019	68 960	64 376	114 008	105,8	70 114	57 107	5 555	46 785	205 844
1985.	139 191	71 764	63 095	119 667	105,0	73 884	60 229	6 384	48 915	224 701
1986.	136 927	72 312	67 246	122 711	102,5	75 170	61 185	6 917	49 075	235 771
1987.	133 343	63 820	64 726	122 800	100,1	74 878	60 017	8 173	50 309	213 656
1988.	142 135	62 771	64 183	134 555	109,6	79 799	62 261	12 948	58 402	178 100
1989.	116 654	46 038	70 848	139 878	104,0	83 384	64 264	12 144	63 299	149 999
1990.	183 430	46 660	86 114	160 617	114,8	91 376	67 443	21 154	79 851	128 417
1991.	218 333	52 185	78 302	253 669	157,9	133 060	77 711	75 260	161 070	79 159
1992.	178 378	79 981	120 655	266 568	105,1	141 320	79 401	58 964	174 604	134 462
1993.	160 765	73 074	105 645	250 779	94,1	138 375	80 243	25 363	159 852	136 667

Nezaposlene osobe od 1982. do 1993. godine

Slika 1.

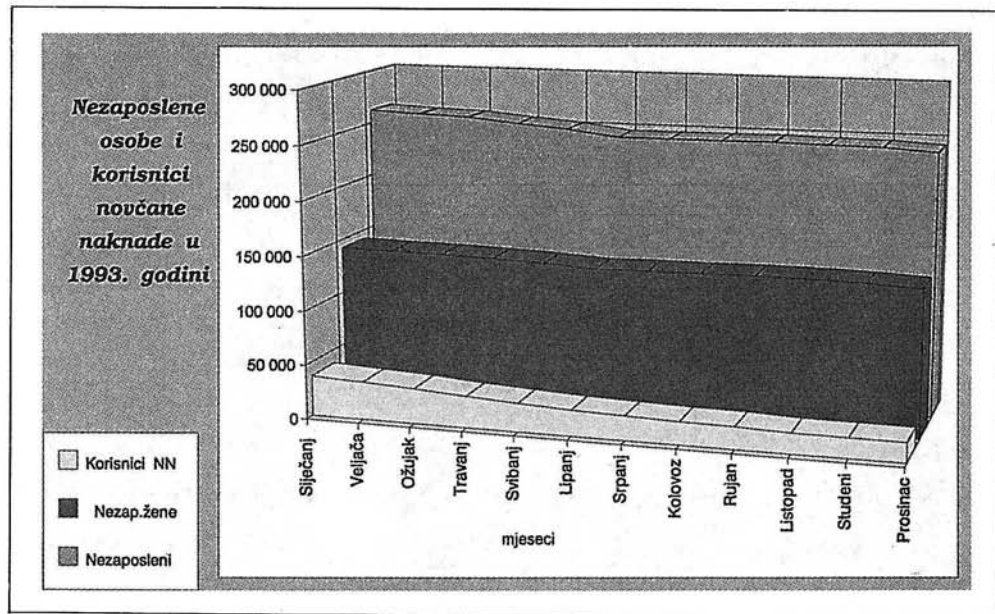


**KRETANJE BROJA NEZAPOSLENIH OSOBA I KORISNIKA NOVČANE NAKNADE
U REPUBLICI HRVATSKOJ 1993. GODINE**

Tabela 2.

Mjesec	Nezaposlene osobe				Korisnici novčane naknade		
	Ukupno		Žene		broj	veržni indeks	udio u nezaposlenosti
	broj	veržni indeks	broj	udio			
Siječanj	262 515	100,6	142 318	54,2	37 038	93,9	14,1
Veljača	260 687	99,3	141 548	54,3	34 790	93,9	13,3
Ožujak	259 454	99,5	141 240	54,4	32 434	93,2	12,5
Travanj	255 101	98,3	139 898	54,8	29 047	89,6	11,4
Svibanj	251 657	98,6	138 411	55,0	26 431	91,0	10,5
Lipanj	245 893	97,7	135 743	55,2	23 959	90,6	9,7
Srpanj	246 186	100,1	136 679	55,5	22 611	94,4	9,2
Kolovoz	246 188	100,0	137 026	55,7	21 342	94,4	8,7
Rujan	246 998	100,3	137 950	55,9	20 765	97,3	8,4
Listopad	245 926	99,6	137 852	56,1	18 960	91,3	7,7
Studeni	245 652	99,9	136 945	55,7	18 658	98,4	7,6
Prosinac	243 096	99,0	134 891	55,5	18 318	98,2	7,5
PROSJEK	250 779	99,4	138 375	55,2	25 363	93,9	10,1

Slika 2.

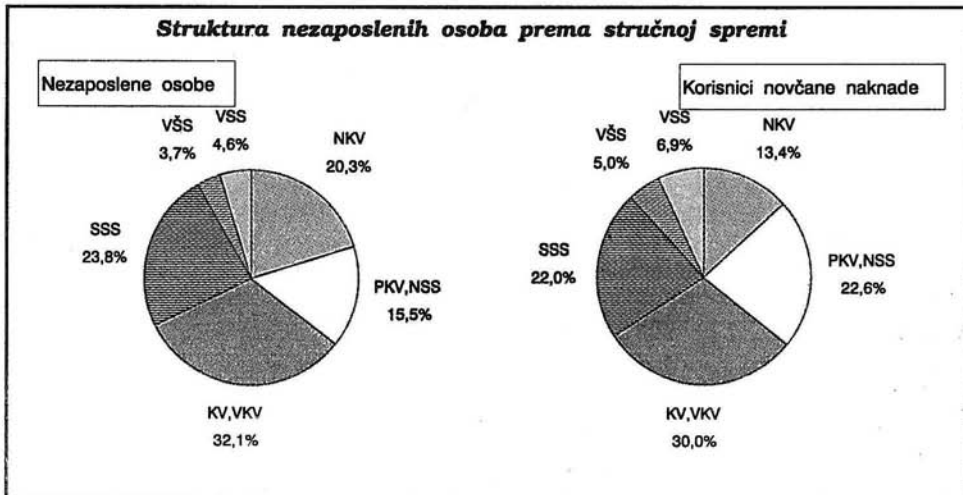


**NEZAPOSLENE OSOBE I KORISNICI NOVČANE NAKNADE PREMA STRUČNOJ
SPREMI U REPUBLICI HRVATSKOJ U PROSINCU 1993. GODINE**

Tabela 3.

Stručna sprema	Nezaposlene osobe				Korisnici novčane naknade		
	Ukupno		Žene		broj	struktura	udio u nezaposlenosti
	broj	struktura	broj	udio			
NKV	49 314	20,3	29 536	59,9	2 459	13,4	5,0
PKV,NSS	37 700	15,5	19 864	52,7	4 147	22,6	11,0
KV,VKV	78 124	32,1	34 151	43,7	5 502	30,0	7,0
SSS	57 969	23,8	40 106	69,2	4 035	22,0	7,0
VŠS	8 894	3,7	4 868	54,7	917	5,0	10,3
VSS	11 095	4,6	6 366	57,4	1 258	6,9	11,3
UKUPNO	243 096	100,0	134 891	55,5	18 318	100,0	7,5

Slika 3.

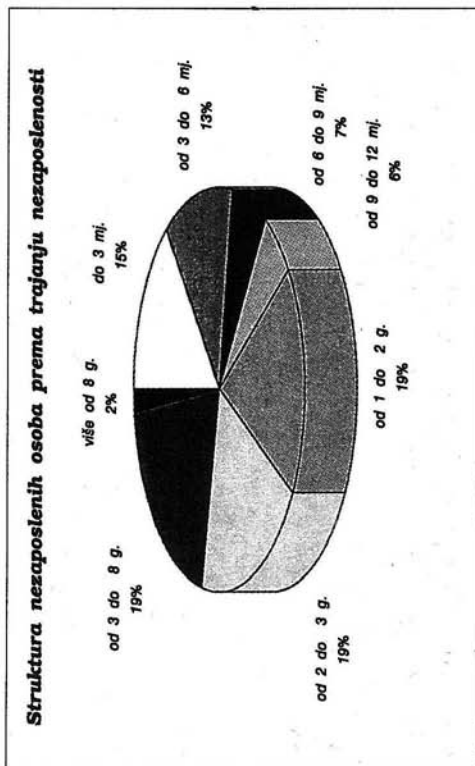


**NEZAPOSLENE OSOBE PREMA TRAJANJU NEZAPOSLENOSTI I STRUČNOJ SPREMI
U REPUBLICI HRVATSKOJ NA DAN 31. 12. 1993. GODINE**

Tabela 4.

Trajanje nezaposlenosti	Ukupno		NKV		PKV/NSS		KV/VKV		SSS		VŠS		VSS	
	broj	%	broj	%	broj	%	broj	%	broj	%	broj	%	broj	%
do 3 mj.	35 310	14,5	7 351	14,9	4 817	12,8	11 169	14,3	8 538	14,7	1 378	15,5	2 057	18,5
od 3 do 6 mj.	31 710	13,0	5 660	11,5	3 266	8,7	11 373	14,6	8 895	15,3	1 043	11,7	1 473	13,3
od 6 do 9 mj.	16 074	6,6	3 456	7,0	2 108	5,6	4 900	6,3	3 872	6,7	790	8,9	948	8,5
od 9 do 12 mj.	14 749	6,1	3 456	7,0	2 058	5,5	4 457	5,7	3 325	5,7	653	7,3	800	7,2
od 1 do 2 g.	45 239	18,6	8 181	16,6	6 354	16,9	14 615	18,7	11 808	20,4	1 903	21,4	2 378	21,4
od 2 do 3 g.	47 423	19,5	8 333	16,9	9 988	26,5	15 656	20,0	9 891	17,1	1 608	18,1	1 947	17,5
od 3 do 8 g.	48 164	19,8	11 897	24,1	7 993	21,2	14 772	18,9	10 723	18,5	1 405	15,8	1 374	12,4
više od 8 g.	4 427	1,8	980	2,0	1 116	3,0	1 182	1,5	917	1,6	114	1,3	118	1,1
UKUPNO	243 096	100,0	49 314	100,0	37 700	100,0	78 124	100,0	57 969	100,0	8 894	100,0	11 095	100,0

Slika 4.

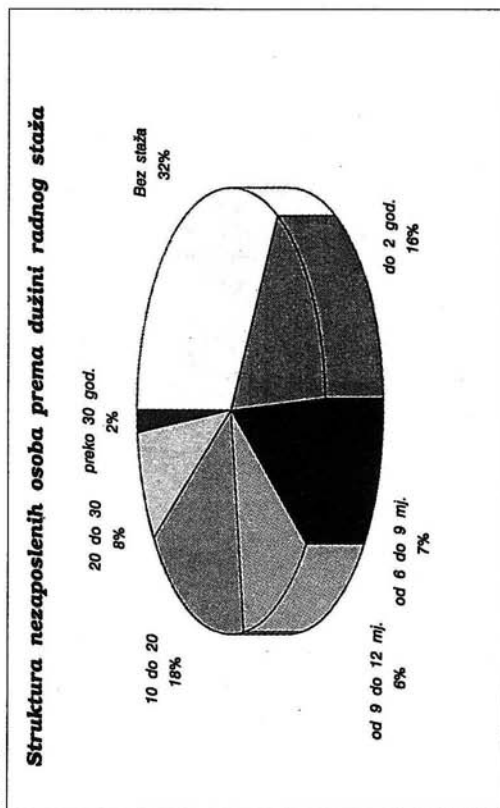


**NEZAPOSLENE OSOBE PREMA DUŽINI RADNOG STAŽA I STRUČNOJ SPREMI
U REPUBLICI HRVATSKOJ NA DAN 31. 12. 1993. GODINE**

Tabela 5.

Dužina radnog staža	Ukupno		NKV		PKV/NSS		KV/VKV		SSS		VŠS		VSS	
	broj	%	broj	%	broj	%	broj	%	broj	%	broj	%	broj	%
Bez staža	80 564	33,1	19 914	40,4	3 764	10,0	26 844	34,4	24 800	42,8	2 080	23,4	3 162	28,5
do 2 god.	39 058	16,1	7 479	15,2	5 371	14,2	12 699	16,3	10 012	17,3	1 442	16,2	2 055	18,5
2 do 5	27 013	11,1	5 151	10,4	5 239	13,9	8 293	10,6	5 868	10,1	1 092	12,3	1 370	12,3
5 do 10	30 692	12,6	5 687	11,5	6 928	18,4	9 822	12,6	5 633	9,7	1 181	13,3	1 441	13,0
10 do 20	42 686	17,6	7 339	14,9	10 522	27,9	12 967	16,6	7 975	13,8	1 869	21,0	2 014	18,2
20 do 30	19 347	8,0	3 250	6,6	4 884	13,0	6 039	7,7	3 264	5,6	1 028	11,6	882	7,9
preko 30 god.	3 736	1,5	494	1,0	992	2,6	1 460	1,9	417	0,7	202	2,3	171	1,5
UKUPNO	243 096	100,0	49 314	100,0	37 700	100,0	78 124	100,0	57 969	100,0	8 894	100,0	11 095	100,0

Slika 5.



Priredila: Biserka Bulić